

# GTD ainda patina

**Estudo da Abinee mostra que o setor ainda sofre com falta de investimentos. Este quadro pode ser sentido a partir das informações coletadas pela pesquisa da revista *O Setor Elétrico* com prestadores de serviços para GTD**

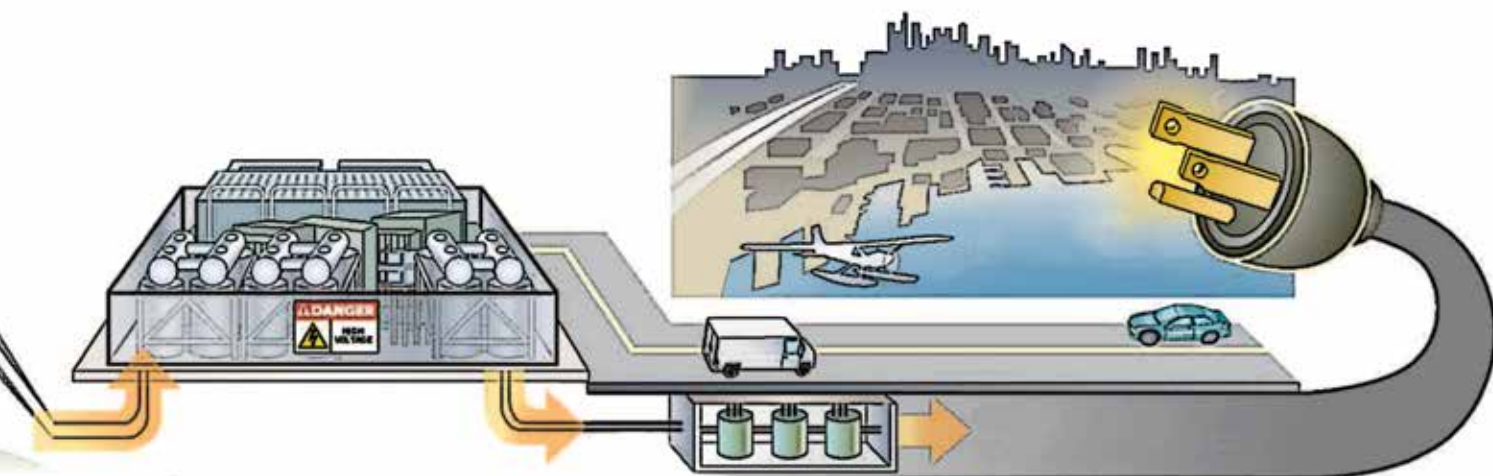
Em março de 2016, a Associação Brasileira da Indústria Elétrica e Eletrônica (Abinee) divulgou estudo com dados referentes ao desempenho das empresas do setor. Especificamente sobre a área de Geração, Transmissão e Distribuição de energia (GTD), o levantamento registrou um quadro nada animador. Segundo a pesquisa, as concessionárias de energia elétrica, principalmente dos segmentos de transmissão e distribuição, ainda sofrem o impacto da contenção dos investimentos, que, no caso de transmissão, está sendo causado pela pouca atratividade dos leilões, e, no caso de distribuição, pela situação financeira difícil. Conforme a Abinee, mesmo com os reajustes tarifários, a situação das distribuidoras não melhorou, porque parcela expressiva destes recursos foi destinada ao pagamento de custos decorrentes da geração emergencial. A

área de geração é a única que se mantém estável, com investimentos ocorrendo de acordo com os cronogramas previstos.

Inseridos nesta área, os prestadores de serviços para GTD, que participaram de recente pesquisa realizada pela *O Setor Elétrico*, também parecem não estar em seus melhores momentos, apresentando números não tão satisfatórios como no passado, demonstrando assim um certo descontentamento com a atual situação econômica do país. Os entrevistados do segmento de distribuição, por exemplo, declararam, em sua maior parcela (26%), que o tamanho do mercado das empresas do segmento em 2015 foi de até R\$ 50 milhões. Na pesquisa do ano passado, a maioria dos prestadores de serviços de distribuição (31%) disseram que o mercado havia faturado, em 2014, entre R\$ 100 milhões e R\$ 500 milhões.

Algo semelhante ocorreu com as empresas da área de transmissão. Na pesquisa de 2015, 19% disseram que o mercado faturara, em 2014, até R\$ 50 milhões. No levantamento deste ano, o número de prestadores que afirma que o mercado faturou até R\$ 50 milhões no ano passado cresceu para 26%. Já a porcentagem de prestadores afirmando que o tamanho do mercado gira entre R\$ 500 milhões e R\$ 1 bilhão caiu de 29% para 26% do levantamento de 2015 para o deste ano.

Já a área de geração foi a que se manteve mais estável, assim como indicado no estudo da Abinee. Conforme a pesquisa da revista *O Setor Elétrico*, a maioria dos entrevistados (32%) acredita que o mercado tenha faturado em 2015 entre R\$ 500 milhões e R\$ 1 bilhão. No levantamento do ano passado, 28% dos prestadores



responderam que o mercado havia faturado essa quantia. Em compensação, a porcentagem de empresas que acreditam que o tamanho anual do mercado é acima de R\$ 1 bilhão apresentou queda, saindo de 29% na pesquisa de 2015 para 18% na pesquisa de 2016.

As mudanças de 2015 para 2016 da percepção dos prestadores de serviços de GTD a respeito do mercado fizeram com que eles projetassem um crescimento de suas empresas para este ano igual ao registrado no ano passado. Conforme levantamento, os prestadores afirmaram ter aumentado em 12%, na média, o faturamento de suas

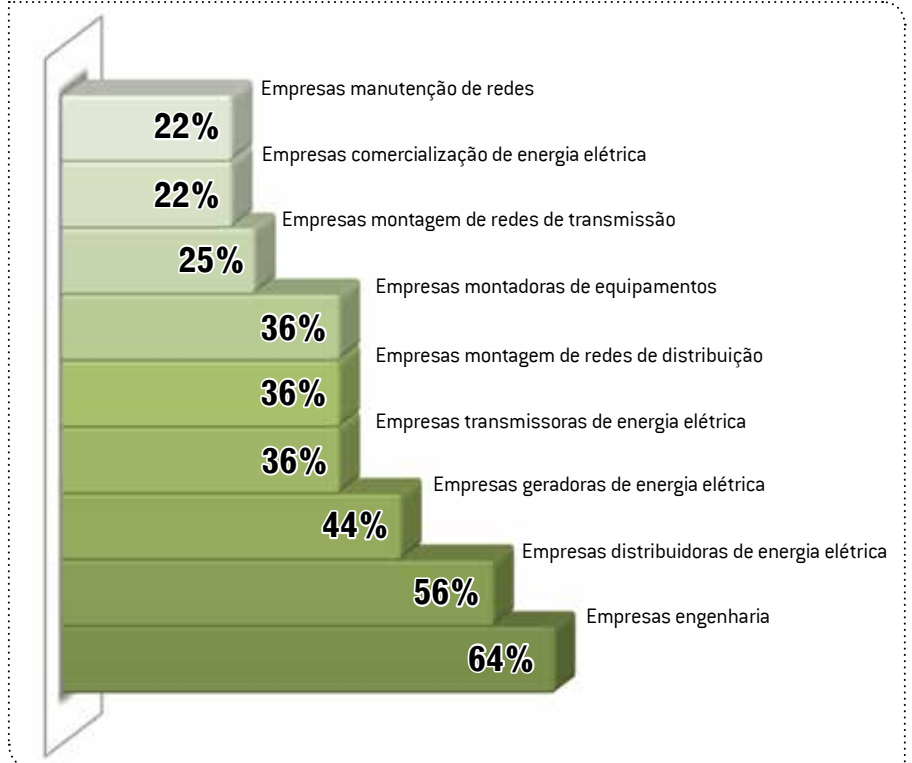
companhias no mesmo ano em 2015. Para 2016, os entrevistados esperam que o crescimento médio se mantenha, girando em torno também de 12%. Em relação ao crescimento do tamanho total do mercado de GTD em 2016, as empresas que responderam ao levantamento esperam que este seja de 16%. Entre os motivos que justificam a previsão do crescimento de suas empresas, a desaceleração da economia brasileira continua sendo o principal. Mas se na pesquisa de 2015, 27% apontavam crise econômica como fator preponderante, no levantamento deste ano, esse número saltou para 40%.

Confira a seguir a pesquisa na íntegra:

**Análise do mercado brasileiro de prestadores de serviços para Geração, Transmissão e Distribuição de energia (GTD)**

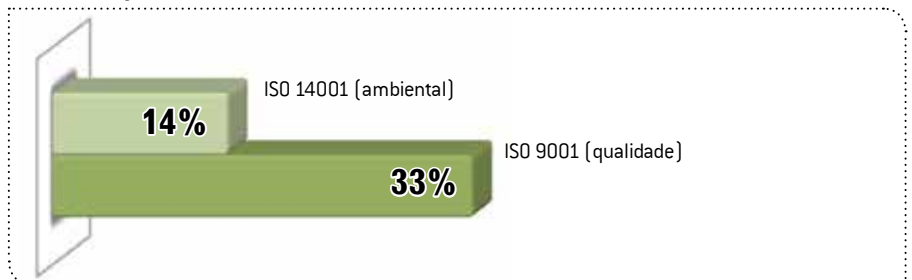
As empresas de engenharia são os principais clientes dos prestadores de serviço para GTD que responderam à pesquisa, sendo apontadas por 64% dos entrevistados. Em segundo lugar, vem as distribuidoras de energia elétrica (56%) e, em terceiro lugar, as geradoras de energia elétrica (44%).

**PRINCIPAIS CLIENTES**



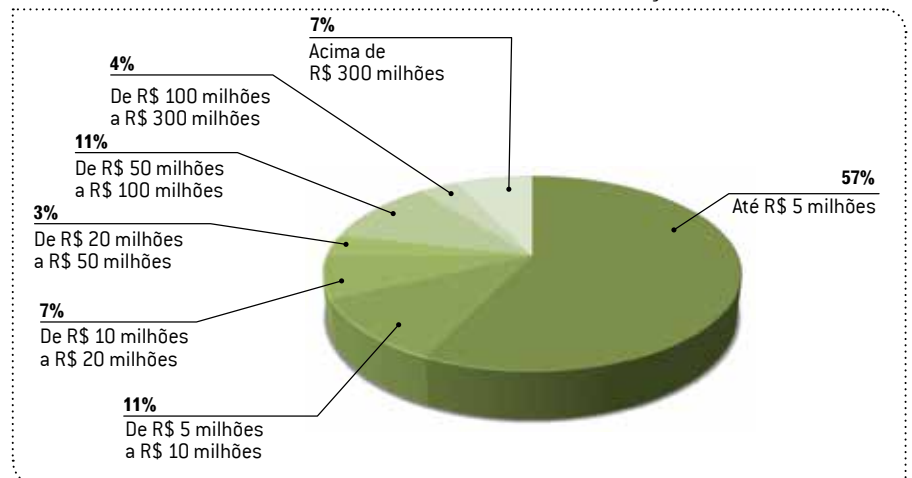
Os números relacionados às certificações ISO continuam basicamente os mesmos dos apurados no ano passado. Na ocasião, 36% dos entrevistados afirmaram possuir ISO 9001 (de qualidade) e 18% disseram ter a ISO 14001 (ambiental). Na pesquisa deste ano, estes valores foram de 33% e 14% respectivamente.

**CERTIFICAÇÕES ISO**



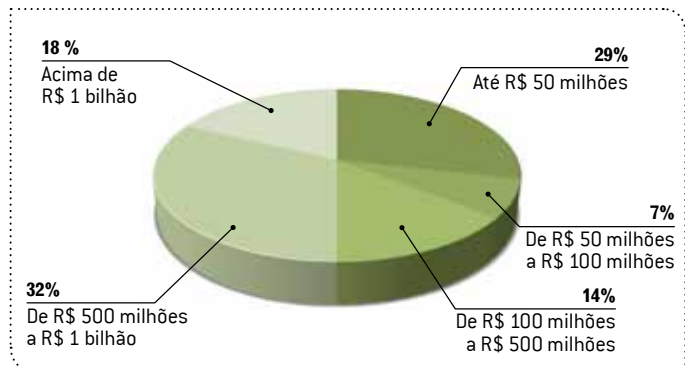
Assim como na pesquisa feita em 2015, a grande maioria dos prestadores de serviço declarou faturar até R\$ 5 milhões ao ano. No ano passado, 54% fizeram tal afirmação. Neste ano, 57% disseram isso, registrando um discreto aumento.

**FATURAMENTO BRUTO ANUAL DOS PRESTADORES DE SERVIÇOS EM 2015**



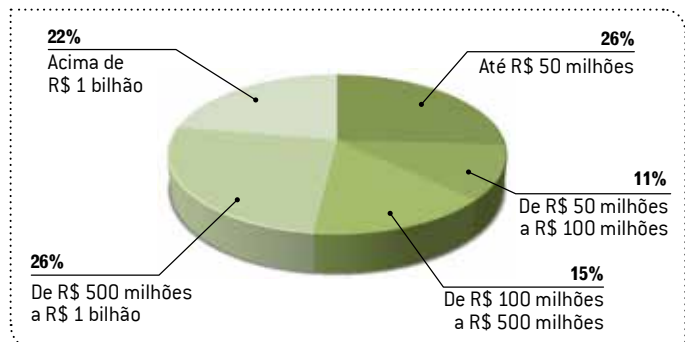
Conforme a pesquisa deste ano, 18% das empresas pesquisadas acreditam que o tamanho anual do mercado de serviços para geração de energia elétrica gire acima de R\$ 1 bilhão. No levantamento do ano passado, 29% acreditavam nesse número.

#### TAMANHO ANUAL DO MERCADO DE SERVIÇOS PARA A GERAÇÃO DE ENERGIA ELÉTRICA EM 2015



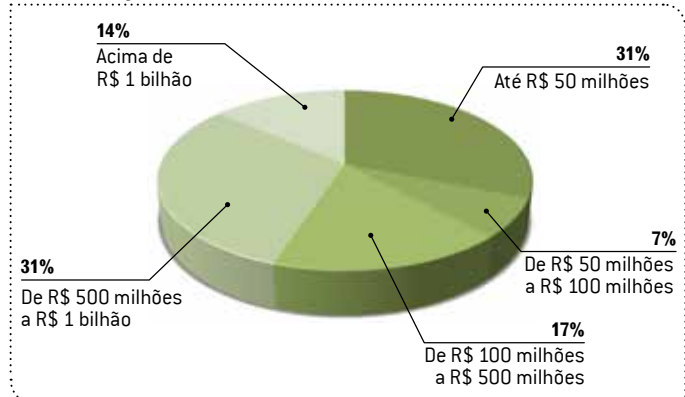
No que diz respeito ao tamanho anual do mercado de serviços para a transmissão de energia, as empresas que acreditam que o mercado fature até R\$ 50 milhões e as empresas que estimam que o mercado fature entre R\$ 500 milhões e R\$ 1 bilhão ao ano dividiram-se igualmente, com 26% cada.

#### TAMANHO ANUAL DO MERCADO DE SERVIÇOS PARA A TRANSMISSÃO DE ENERGIA ELÉTRICA EM 2015



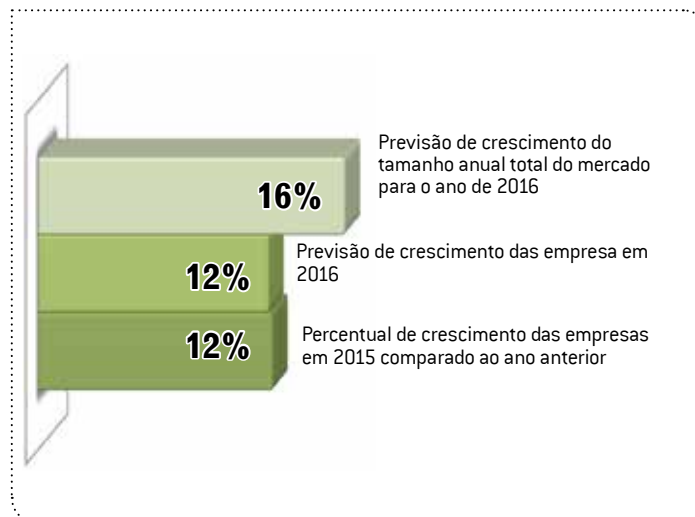
Os participantes do levantamento que acreditavam que o mercado de distribuição faturava de R\$ 100 milhões a R\$ 500 milhões caíram de 31% em 2015 para 17% em 2016.

#### TAMANHO ANUAL DO MERCADO DE SERVIÇOS PARA DISTRIBUIÇÃO DE ENERGIA ELÉTRICA EM 2015



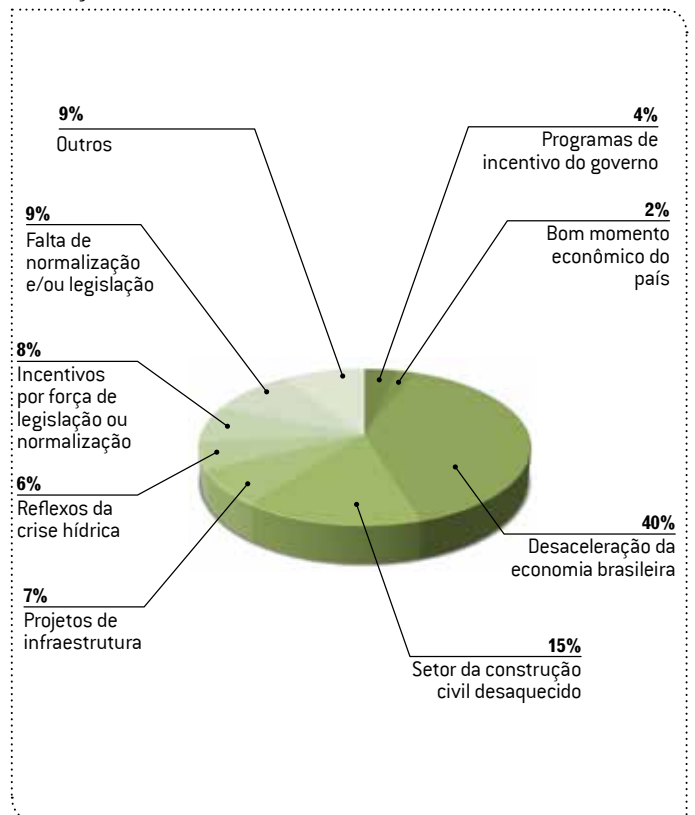
Os prestadores de serviços para GTD que participaram da pesquisa afirmaram ter crescido 12% em 2016. Receosos com a situação econômica do país, foram ponderados em seus planejamentos, prevendo crescer também 12% em 2016. O segundo fator que mais influencia vem bem atrás: o desaquecimento do setor da construção civil, apontado por 15% dos prestadores de serviços.

#### PREVISÕES DE CRESCIMENTO



O fator que mais interfere no crescimento para o mercado de GTD em 2016, segundo os entrevistados, é a desaceleração da economia brasileira, tendo sido apontada por 40% dos pesquisados.

#### FATORES QUE DEVEM INFLUENCIAR O MERCADO DE SERVIÇOS PARA GTD EM 2016





					GERAÇÃO							TRANSMISSÃO							DISTRIBUIÇÃO						
					Projeto	Instalação	Consultoria	Operação	Manutenção	Vistorias	Fiscalização de obra	Direção de obra	Outros	Projeto	Instalação	Consultoria	Operação	Manutenção	Vistorias	Fiscalização de obra	Direção de obra	Outros	Projeto	Instalação	Consultoria
EMPRESA	Telefone	Site	Cidade	Estado																					
MEGABRAS	(11) 3254-8111	www.megabras.com	São Paulo	SP					X																X
NATHUSA TRANSFORMADORES	(62) 3091-4141	www.nathusa.com.br	Goiania	GO	X	X	X		X	X				X	X						X	X	X		X
NEFAG ENGENHARIA	(11) 4586-2897	www.nefag.com.br	Jundiaí	SP	X	X			X					X							X				X
NIPO BRASILEIRA	(11) 4066-2900	www.nipo-br.com.br	Diadema	SP																					
OMEGA CONSTRUÇÕES ELETRICAS	(19) 3645-9096	www.omegportal.com.br	Americana	SP	X	X	X	X	X	X	X	X	X	X	X	X	X	X			X	X	X	X	X
POWER SOLUTIONS BRASIL	(11) 3181-5157	www.psolutionsbrasil.com.br	São Paulo	SP	X	X	X	X	X		X	X		X	X	X	X			X	X				X
QUALITY ENGENHARIA	(71) 3341-1414	www.qualityttda.com.br	Salvador	BA					X						X	X	X				X	X			X
RTB ENGENHARIA	(19) 3213-4200	www.rtbeng.com.br	Campinas	SP	X		X				X			X	X					X					X
SCHNEIDER ELECTRIC	0800 7289 110	www.schneider-electric.com.br	São Paulo	SP	X	X	X					X		X	X					X					
SEL	(19) 3515-2000	www.selinc.com.br	Campinas	SP																	X	X			X
SIEMENS	(11) 4585-8040	www.siemens.com.br/energyservices	Jundiaí	SP	X	X	X		X	X											X	X	X	X	X
TC WATT CONSTRUÇÕES ELÉTRICAS	(53) 3243-9007	www.tcwatt.com.br	Dom Pedrito	RS	X	X			X	X											X	X			X
TREETECH	(11) 2410-1190	www.treetech.com.br	Atibaia	SP			X				X			X						X			X		
URKRAFT	(11) 3662-0115	www.urkraft.com.br	Sao Paulo	SP	X	X	X	X	X	X	X	X	X	X	X	X	X	X			X	X	X	X	X



